



Pressacavi e accessori > Pressacavi metallo, serie EZ > a cupola > BOL > BOL-R NPT

## PRESSACAVI IN METALLO A CUPOLA CON SCANALATURE INTERNE E GRIFFE ANTISTRAPPO - SERIE "EZ" (FILETTO NPT)



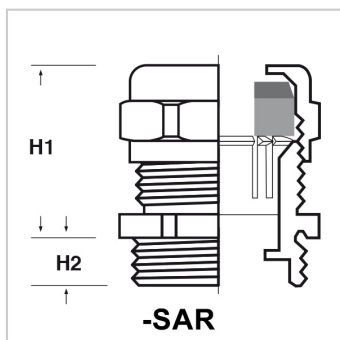
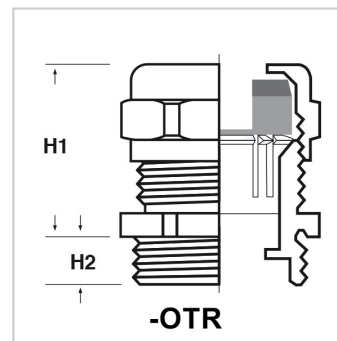
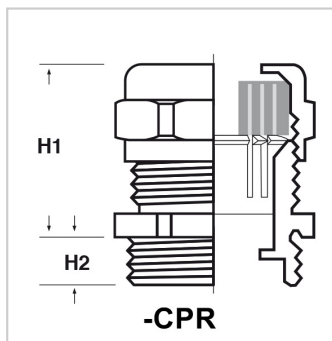
**Materiale:** pressacavo in ottone nichelato, griffe in policarbonato, -OTR in tefabloc 80 Sh A, -CPR in tefabloc 80 Sh A, -SAR in tefabloc 80 Sh A.

**Guarnizione:** -OTR (otturata con griffe), -CPR (a "cipolla" con griffe), -SAR (sagomata con griffe).

**Temperatura d'uso:** BOL-OTR -25°C / +120°C, BOL-CPR -40°C / +60°C, BOL-SAR -25°C / +120°C.

**Protezione IP:** IP 68

**Caratteristiche:** pressacavo caratterizzato dalla presenza della griffe antistrappo dotata di nervature antirotazione che si incastrano nelle scanalature interne del pressacavo; la griffe ha la funzione di stringere il cavo e dunque di fornire una tenuta antistrappo superiore. Per il pressacavo con guarnizione -CPR si consiglia di togliere la griffe nel caso in cui si inseriscano cavi con Ø esterno max. Per ottenere una protezione IP 68 anche sul bordo macchina è necessario dotarli di anello O-Ring a sezione piana.



Il disegno è indicativo e le proporzioni potrebbero non corrispondere alle dimensioni in tabella o reali.

ARTICOLO	guarnizione	filetto passo	filetto valore	Ø est. cavo min - max mm	chiave mm	H1 mm	H2 mm	confezione pz.
BOL-CPR T1.10.24,5	-CPR	NPT	1"	10 - 24,5	40/40	35	25	20
BOL-CPR T114.10.24,5	-CPR	NPT	1" 1/4	10 - 24,5	40/46	35	26	20
BOL-CPR T12.3.8,5	-CPR	NPT	1/2"	3 - 8,5	17/22	20	20	50
BOL-CPR T12.4.10,5	-CPR	NPT	1/2"	4 - 10,5	20/22	22	20	50
BOL-CPR T12.5.12,5	-CPR	NPT	1/2"	5 - 12,5	22/22	22	20	50
BOL-CPR T34.6.5.14,5	-CPR	NPT	3/4"	6,5 - 14,5	24/30	25	20	20



ARTICOLO	guarnizione	filetto passo	filetto valore	Ø est. cavo min - max mm	chiave mm	H1 mm	H2 mm	confezione pz.
BOL-CPR T34.8.18,5	-CPR	NPT	3/4"	8 - 18,5	30/30	29	20	20
BOL-CPR T38.3.8,5	-CPR	NPT	3/8"	3 - 8,5	17/19	20	15	50
BOL-OTR T1.15.24	-OTR	NPT	1"	15 - 24	40/40	35	25	20
BOL-OTR T112.23.30*	-OTR	NPT	1" 1/2	23 - 30	50/50	41	26	10
BOL-OTR T112.26.35*	-OTR	NPT	1" 1/2	26 - 35	58/58	47	26	10
BOL-OTR T114.15.24	-OTR	NPT	1" 1/4	15 - 24	40/46	35	26	20
BOL-OTR T12.5.8	-OTR	NPT	1/2"	5 - 8	17/22	20	20	50
BOL-OTR T12.6.10	-OTR	NPT	1/2"	6 - 10	20/22	22	20	50
BOL-OTR T12.8.12	-OTR	NPT	1/2"	8 - 12	22/22	22	20	50
BOL-OTR T2.35.40*	-OTR	NPT	2"	35 - 40	64/64	49	27	5
BOL-OTR T34.11,5.18	-OTR	NPT	3/4"	11,5 - 18	30/30	29	20	20
BOL-OTR T34.9,5.14	-OTR	NPT	3/4"	9,5 - 14	24/30	25	20	20
BOL-OTR T38.3.6	-OTR	NPT	3/8"	3 - 6	14/19	20	15	50
BOL-OTR T38.5.8	-OTR	NPT	3/8"	5 - 8	17/19	20	15	50
BOL-SAR T1.15.24	-SAR	NPT	1"	15 - 24	40/40	35	25	20
BOL-SAR T112.23.30*	-SAR	NPT	1" 1/2	23 - 30	50/50	41	26	10
BOL-SAR T112.26.35*	-SAR	NPT	1" 1/2	26 - 35	58/58	47	26	10
BOL-SAR T114.15.24	-SAR	NPT	1" 1/4	15 - 24	40/46	35	26	20
BOL-SAR T12.5.8	-SAR	NPT	1/2"	5 - 8	17/22	20	20	50
BOL-SAR T12.6.10	-SAR	NPT	1/2"	6 - 10	20/22	22	20	50
BOL-SAR T2.35.40*	-SAR	NPT	2"	35 - 40	64/64	49	27	5
BOL-SAR T34.11,5.18	-SAR	NPT	3/4"	11,5 - 18	30/30	29	20	20
BOL-SAR T34.9,5.14	-SAR	NPT	3/4"	9,5 - 14	24/30	25	20	20
BOL-SAR T38.3.6	-SAR	NPT	3/8"	3 - 6	14/19	20	15	50
BOL-SAR T38.5.8	-SAR	NPT	3/8"	5 - 8	17/19	20	15	50

\*Articolo con griffe in POM (-25°C / +95°C).

N.B.: se in tabella, nella colonna "chiave", vi sono due dimensioni separate da " / " (esempio: 20/24), la prima dimensione corrisponde alla TESTA del pressacavo, mentre la seconda al CORPO. In caso di dimensione unica, essa corrisponde ad entrambe le parti.

