



Pressacavi e accessori > Pressacavi metallo, serie EZ > a cupola > VAR > VAR M

PRESSACAVI IN METALLO A CUPOLA CON AMPIA GAMMA DI GUARNIZIONI - SERIE "EZ" (FILETTO METRICO)



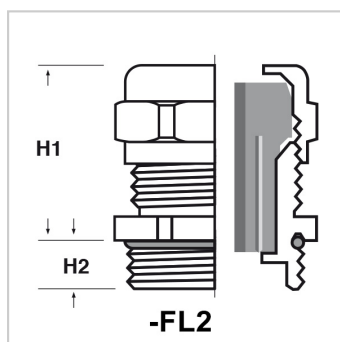
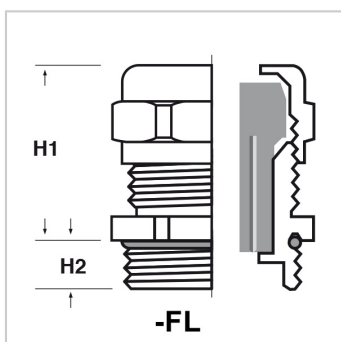
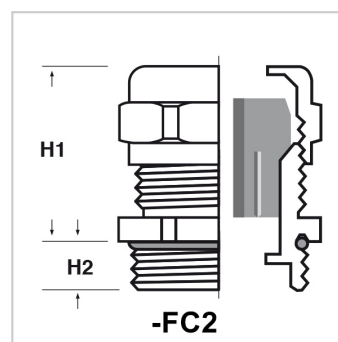
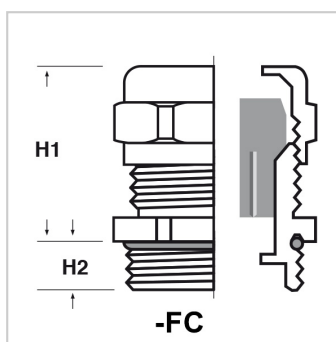
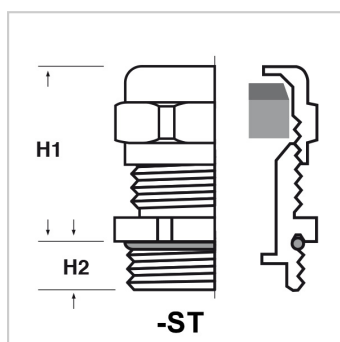
Materiale: pressacavo in ottone nichelato, O-Ring in nitrile 70 Sh A, rondella (per pressacavo con guarnizione -FC2): acciaio zincato, guarnizioni in elastomero.

Guarnizione: -ST (standard), -FC (a "fungo" corta), -FC2 (a "fungo" corta e a due elementi), -FL (a "fungo" lunga), -FL2 (a "fungo" lunga e a due elementi).

Temperatura d'uso: -25°C / +120°C.

Protezione IP: IP 68

Caratteristiche: Pressacavo disponibile con un'ampia gamma di guarnizioni, proposto anche con filettatura sia di lunghezza maggiore sia di lunghezza extra-long per adattarsi a pareti molto spessorate, completo di anello O-Ring.



Il disegno è indicativo e le proporzioni potrebbero non corrispondere alle dimensioni in tabella o reali.

ARTICOLO	guarnizione	filetto passo	filetto valore	Ø est. cavo min - max mm	chiave mm	H1 mm	H2 mm	confezione pz.
VAR-FC M12.4.7	-FC	Metrico	12	4 - 7	14/14	16	7	50
VAR-FC M12.4.7 L	-FC	Metrico	12	4 - 7	14/14	16	13	50
VAR-FC M16.7.10	-FC	Metrico	16	7 - 10	17/17	17,5	7	50
VAR-FC M16.7.10 L	-FC	Metrico	16	7 - 10	17/17	17,5	13	50
VAR-FC M20.10.15	-FC	Metrico	20	10 - 15	24/24	22	7	50
VAR-FC M20.10.15 L	-FC	Metrico	20	10 - 15	24/24	22	13	50



ARTICOLO	guarnizione	filetto passo	filetto valore	Ø est. cavo min - max mm	chiave mm	H1 mm	H2 mm	confezione pz.
VAR-FC M20.6,5.10,5	-FC	Metrico	20	6,5 - 10,5	24/24	22	7	50
VAR-FC M20.6,5.10,5 L	-FC	Metrico	20	6,5 - 10,5	24/24	22	13	50
VAR-FC M25.16.20,5	-FC	Metrico	25	16 - 20,5	32/32	25	8	20
VAR-FC M25.16.20,5 L	-FC	Metrico	25	16 - 20,5	32/32	25	14	20
VAR-FC M25.6,5.10,5	-FC	Metrico	25	6,5 - 10,5	24/27	21	8	20
VAR-FC M25.6,5.10,5 L	-FC	Metrico	25	6,5 - 10,5	24/27	21	14	20
VAR-FC2 M16.5.12	-FC2	Metrico	16	5 - 12	20/20	17,5	7	50
VAR-FC2 M16.5.12 L	-FC2	Metrico	16	5 - 12	20/20	17,5	13	50
VAR-FC2 M16.5.12 L100	-FC2	Metrico	16	5 - 12	20/24	18	100	50
VAR-FC2 M16.5.12 L30	-FC2	Metrico	16	5 - 12	20/24	18	30	50
VAR-FC2 M16.5.12 L50	-FC2	Metrico	16	5 - 12	20/24	18	50	50
VAR-FC2 M16.5.12 L60	-FC2	Metrico	16	5 - 12	20/24	18	60	50
VAR-FC2 M20.7.15	-FC2	Metrico	20	7 - 15	24/24	22	7	50
VAR-FC2 M20.7.15 L	-FC2	Metrico	20	7 - 15	24/24	22	13	50
VAR-FC2 M20.7.15 L100	-FC2	Metrico	20	7 - 15	24/28	20,5	100	50
VAR-FC2 M20.7.15 L30	-FC2	Metrico	20	7 - 15	24/28	20,5	30	50
VAR-FC2 M20.7.15 L50	-FC2	Metrico	20	7 - 15	24/28	20,5	50	50
VAR-FC2 M20.7.15 L60	-FC2	Metrico	20	7 - 15	24/28	20,5	60	50
VAR-FC2 M25.12.20,5	-FC2	Metrico	25	12 - 20,5	32/32	25	8	20
VAR-FC2 M25.12.20,5 L	-FC2	Metrico	25	12 - 20,5	32/32	25	14	20
VAR-FC2 M25.12.20,5 L100	-FC2	Metrico	25	12 - 20,5	32/32	22,5	100	20
VAR-FC2 M25.12.20,5 L30	-FC2	Metrico	25	12 - 20,5	32/32	22,5	30	20
VAR-FC2 M25.12.20,5 L50	-FC2	Metrico	25	12 - 20,5	32/32	22,5	50	20
VAR-FC2 M25.12.20,5 L60	-FC2	Metrico	25	12 - 20,5	32/32	22,5	60	20
VAR-FC2 M25.7.15	-FC2	Metrico	25	7 - 15	24/27	21	8	20



ARTICOLO	guarnizione	filetto passo	filetto valore	Ø est. cavo min - max mm	chiave mm	H1 mm	H2 mm	confezione pz.
VAR-FC2 M25.7.15 L	-FC2	Metrico	25	7 - 15	24/27	21	14	20
VAR-FC2 M25.7.15 L100	-FC2	Metrico	25	7 - 15	24/32	20,5	100	20
VAR-FC2 M25.7.15 L30	-FC2	Metrico	25	7 - 15	24/32	20,5	30	20
VAR-FC2 M25.7.15 L50	-FC2	Metrico	25	7 - 15	24/32	20,5	50	20
VAR-FC2 M25.7.15 L60	-FC2	Metrico	25	7 - 15	24/32	20,5	60	20
VAR-FC2 M32.16.26	-FC2	Metrico	32	16 - 26	38/38	30,5	8,5	20
VAR-FC2 M32.16.26 L	-FC2	Metrico	32	16 - 26	38/38	30,5	14,5	20
VAR-FC2 M32.16.26 L100	-FC2	Metrico	32	16 - 26	38/44	24	100	20
VAR-FC2 M32.16.26 L30	-FC2	Metrico	32	16 - 26	38/44	24	30	20
VAR-FC2 M32.16.26 L50	-FC2	Metrico	32	16 - 26	38/44	24	50	20
VAR-FC2 M32.16.26 L60	-FC2	Metrico	32	16 - 26	38/44	24	60	20
VAR-FC2 M40.24.35	-FC2	Metrico	40	24 - 35	50/50	27,5	8,5	20
VAR-FC2 M40.24.35 L	-FC2	Metrico	40	24 - 35	50/50	27,5	14,5	20
VAR-FC2 M40.24.35 L100	-FC2	Metrico	40	24 - 35	50/50	28	100	20
VAR-FC2 M40.24.35 L30	-FC2	Metrico	40	24 - 35	50/50	28	30	20
VAR-FC2 M40.24.35 L50	-FC2	Metrico	40	24 - 35	50/50	28	50	20
VAR-FC2 M40.24.35 L60	-FC2	Metrico	40	24 - 35	50/50	28	60	20
VAR-FC2 M50.35.45	-FC2	Metrico	50	35 - 45	58/58	30,5	9,5	10
VAR-FC2 M50.35.45 L	-FC2	Metrico	50	35 - 45	58/58	30,5	15,5	10
VAR-FC2 M63.38.49	-FC2	Metrico	63	38 - 49	64/64	32,5	10,5	5
VAR-FC2 M63.38.49 L	-FC2	Metrico	63	38 - 49	64/64	32,5	16,5	5
VAR-FL M20.8.12	-FL	Metrico	20	8 - 12	24/24	22	7	50
VAR-FL M20.8.12 L	-FL	Metrico	20	8 - 12	24/24	22	13	50
VAR-FL M25.8.12	-FL	Metrico	25	8 - 12	24/27	21	8	20
VAR-FL M25.8.12 L	-FL	Metrico	25	8 - 12	24/27	21	14	20
VAR-FL2 M25.3.5.15	-FL2	Metrico	25	3,5 - 15	24/27	21	8	20



ARTICOLO	guarnizione	filetto passo	filetto valore	Ø est. cavo min - max mm	chiave mm	H1 mm	H2 mm	confezione pz.
VAR-FL2 M25.3,5.15 L	-FL2	Metrico	25	3,5 - 15	24/27	21	14	20
VAR-ST M12.2.3	-ST	Metrico	12	2 - 3	14/14	16	7	50
VAR-ST M12.2.3 L	-ST	Metrico	12	2 - 3	14/14	16	13	50
VAR-ST M12.4.6,5	-ST	Metrico	12	4 - 6,5	14/14	16	7	50
VAR-ST M12.4.6,5 L	-ST	Metrico	12	4 - 6,5	14/14	16	13	50
VAR-ST M16.5.7	-ST	Metrico	16	5 - 7	17/17	17,5	7	50
VAR-ST M16.5.7 L	-ST	Metrico	16	5 - 7	17/17	17,5	13	50
VAR-ST M16.6.8	-ST	Metrico	16	6 - 8	17/17	17,5	7	50
VAR-ST M16.6.8 L	-ST	Metrico	16	6 - 8	17/17	17,5	13	50
VAR-ST M16.7.10	-ST	Metrico	16	7 - 10	17/17	17,5	7	50
VAR-ST M16.7.10 L	-ST	Metrico	16	7 - 10	17/17	17,5	13	50

N.B.: se in tabella, nella colonna "chiave", vi sono due dimensioni separate da " / " (esempio: 20/24), la prima dimensione corrisponde alla TESTA del pressacavo, mentre la seconda al CORPO. In caso di dimensione unica, essa corrisponde ad entrambe le parti.